



Clapet anti-retour motorisé étanche RVMD²⁾
Idem RVS, pour sens du flux dans toutes les directions sans restrictions et avec servomoteur à ressort de rappel (monté hors du flux d'air). Commande d'ouverture électrique en parallèle avec le ventilateur. Raccordement par câble long. de câble 0,9 m. Conforme à la classe d'étanchéité 4 selon la norme DIN EN 1751.

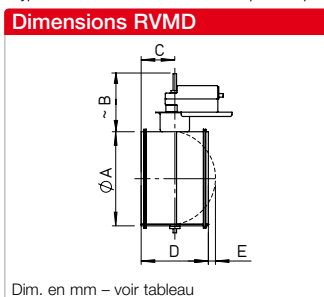
Plage de température -32 à + +55 °C
Protection IP54
Tension/fréquence 24 V AC, 50/60 Hz
24 V DC
230 V AC, 50/60 Hz

Puissance absorbée
□ 24 VDC/AC 2,7 W
□ 230 VAC 2,9 W

Durée ouverture des clapets, env. 60 s.
Schéma de branchement N° 1484

Type	N° réf.	Dim. en mm
		Ø A B C D E
RVMD 225/24V	40245	225 137 79 158 31
RVMD 250/24V	40246	250 137 79 158 44
RVMD 315/24V	40247	315 137 79 158 76
RVMD 355/24V	40248	355 137 126 251 50
RVMD 400/24V	40249	400 137 126 251 72
RVMD 450/24V	40250	450 137 146 291 78
RVMD 225/230V	40251	225 137 79 158 31
RVMD 250/230V	40252	250 137 79 158 44
RVMD 315/230V	40253	315 137 79 158 76
RVMD 355/230V	40254	355 137 126 251 50
RVMD 400/230V	40255	400 137 126 251 72
RVMD 450/230V	40256	450 137 146 291 78

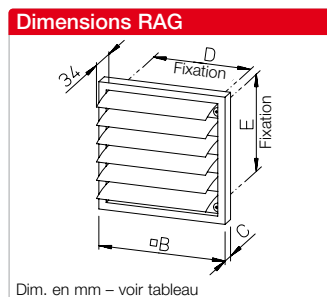
²⁾ Types RVMD non utilisables en atmosphère explosible.



Grille pare-pluie RAG
Volets d'introduction ou d'extraction d'air en matière synthétique pour montage en façade.

- Finition esthétique en gris clair, résistant à la corrosion et aux intempéries, évite la pénétration de la pluie, de la neige et des petits animaux.
- Cadre avec ailettes fixes en plastique antichoc, résistant aux UV. Grille arrière à mailles en acier galvanisé et plastifié. Largeur de maille 8 mm.
- Montage facile (même sur le crépi des façades ou intégré dans le revêtement de façade), fixation par vis. La pièce de forme F permet un montage des volets sur les gaines rondes (acc., voir « Pièce de forme F » à la page 658.)

Type	N° réf.	Dim. en mm	Poids kg
		□ B C D E	
RAG 200	00750	240 28 193 167	0,35
jusqu'au DN 180/200 mm			
RAG 250	00751	290 28 243 217	0,45
jusqu'au DN 225/250 mm			
RAG 315	00752	340 28 293 267	0,60
jusqu'au DN 280/315 mm			
RAG 355	00753	390 28 343 317	0,75
jusqu'au DN 355 mm			
RAG 400	00754	440 28 393 367	1,00
jusqu'au DN 400 mm			
RAG 450	00755	490 30 443 417	1,35
jusqu'au DN 450 mm			
RAG 500	00756	540 30 493 467	1,60
jusqu'au DN 500 mm			



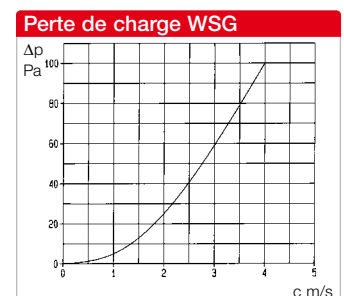
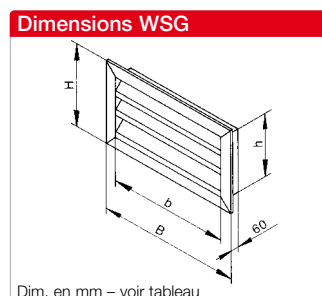
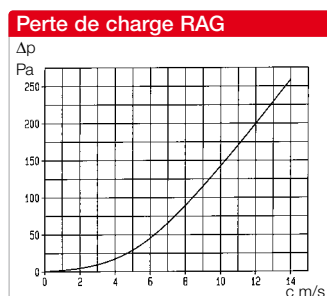
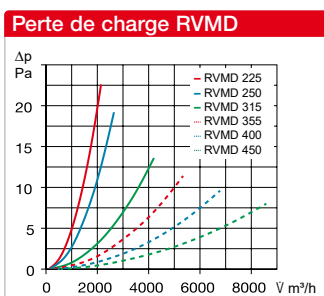
Grille pare-pluie WSG
En format carré ou rectangulaire, pour le soufflage et l'extraction d'air, pour montage en façade.

- Finition esthétique, évite l'introduction de la pluie, de la neige et des petits animaux. Également efficace contre les contacts et les intrusions. Peut être montée sur les sorties de gaines rondes, carrées ou rectangulaires.
- Construction stable en profils d'aluminium extrudé et anodisé. Couleur naturelle.
- Montage encastré dans le mur ou dans l'habillage de la façade.
- Ailettes fixes et grillage intérieur en fil d'acier galvanisé. Largeur des mailles : 16 mm.

Modèles rectangulaires
Ils sont adaptés aux dimensions des ventilateurs de gaines Helios et peuvent donc se monter directement dans les sections des réseaux aérauliques.

Type	N° réf.	Adapté à DN ventilateur	Adapté à ouvertures mm int.	Dim. en mm		Poids kg
				□ b	□ B	
WSG 200	00117	180/200	□ 200	195	271	0,8
WSG 250	00118	225/250	□ 250	245	321	1,0
WSG 315	00119	280/315	□ 315	310	386	1,5
WSG 355	00120	355	□ 355	350	426	2,0
WSG 400	00121	400	□ 400	395	471	2,5
WSG 450	00122	450	□ 450	445	521	3,0
WSG 500	00123	500	□ 500	495	571	3,5
WSG 630	00124	600/630	□ 630	625	701	4,0
WSG 710	00125	710	□ 710	705	781	4,5

Type	N° réf.	Adapté au DN conduit dim. int. mm	Dim. en mm				Poids kg
			b	B	h	H	
WSG 30/15	00108	300 x 150	296	370	146	220	0,9
WSG 40/20	00109	400 x 200	396	470	196	270	1,2
WSG 50/25	00110	500 x 250	496	570	246	320	1,9
WSG 50/30	00111	500 x 300	496	570	296	370	2,0
WSG 60/30	00112	600 x 300	596	670	296	370	2,2
WSG 60/35	00113	600 x 350	596	670	346	420	2,4
WSG 70/40	00114	700 x 400	696	770	396	470	2,9
WSG 80/50	00115	800 x 500	796	870	496	570	4,0
WSG 100/50	00116	1000 x 500	996	1070	496	570	5,0



Accessoires